



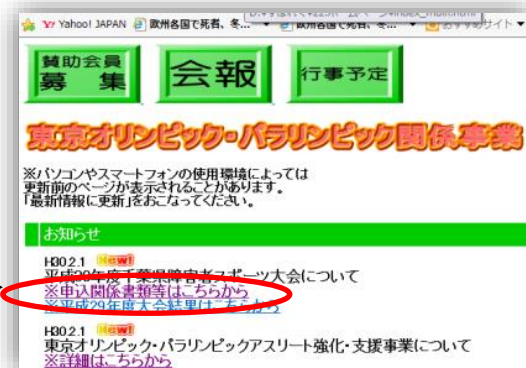
# 平成30年度千葉県障害者スポーツ大会 参加申込CDの作り方



1. CDとCDケース(または袋)に、申込み団体の名称を油性マジック等の消えないインクで記入(楷書)してください。

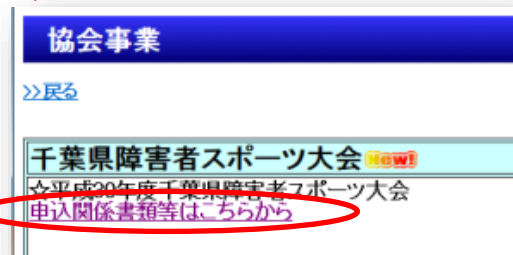
2. ①当協会ホームページのトップページ  
(<http://suporeku.server-shared.com/>)  
『お知らせ』の下にある

『平成30年度千葉県障害者スポーツ大会  
について  
※申込関係書類はこちらから』をクリック



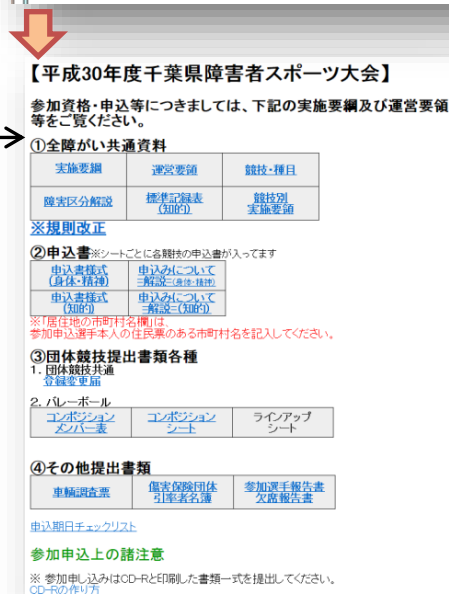
『千葉県障害者スポーツ大会 New!』  
の水色枠内『千葉県障害者スポーツ大会』

『平成30年度千葉県障害者スポーツ大会  
※申込関係書類はこちらから』をクリック



②申込関係書類の一覧ページ

『【平成30年度千葉県障害者スポーツ大会】  
の下にある必要なファイルをダウンロード』



### 注意

- 実施要綱、運営要領、競技別実施要領、“参加申込みについて=解説=”等をよく読んでお申し込みください。
- ダウンロード先について  
OSやCDの規格により、CD上で直接編集できない場合があります。まずは、PCデスクトップ等に保存し、入力作業後にCDへの保存をお勧めします。

3. 入力した申込書のデータファイルは、ファイル名に障害の別と団体名を付けて保存してください。

- 例 「知的申込書」(〇〇〇園)  
「身体・精神申込書」(〇〇〇デイケア)

### 4. 提出物

- (1) 申込書関係書類一式(申込期日チェックリスト参照)
- (2) データファイル保存CD
  - (1)・(2)ともに提出してください。
  - CD提出が困難な場合は、申込書類の提出だけでも可能です。